MEIN HELDEN-HANDOUT

Name: _____

Das hast du in der Helden-Akademie gelernt. Häng es zu Hause auf!



1. STOPP & GUCKEN

Nicht hinrennen!



2. ABSTAND

Tiere haben Angst!



3. EIGENSCHUTZ

Erst ich, dann das Tier!



4. HILFE HOLEN

Erwachsene + Notruf!



5. RUHE

Leise, dunkel, kein Futter!

📞 DIESE NUMMERN RUFT EIN ERWACHSENER AN

06898 370 42 42
Tiernotruf Saarland e.V.

112
Feuerwehr & Rettung

110
Polizei

🗣️ DIE W-FRAGEN BEIM ANRUF

- 📍 Wo ist das Tier?
- ❓ Was ist passiert?
- 🐾 Welches Tier, wie viele?
- 🙋 Wer ruft an? (Name, Telefon)
- ⏳ Warten auf Rückfragen! Nicht einfach auflegen.

Quellen: Alle Inhalte sind belegt, siehe Quellenliste in der Handreichung und im Footer der Helden-Akademie online.

DARF ICH DAS? DIE HELDEN-AMPEL

🟢 DAS MACHEN HELDEN

- Stehen bleiben und gucken
- Abstand halten
- Sofort einen Erwachsenen holen
- Sich merken: Wo? Was? Welches Tier?
- Ruhig sein, nicht laut werden
- Tierkinder erst einmal nur beobachten

🔴 DAS MACHEN HELDEN NICHT

- Auf die Straße, ins Wasser oder aufs Eis gehen
- Fremde oder verletzte Tiere anfassen
- Milch, Brot oder Wasser geben
- Tierkinder einfach mitnehmen
- Mit einem Stock anstupsen
- Fotos machen statt Hilfe holen

🎒 DAS KOMMT IN DEN HELDEN-RUCKSACK

- 🧤 Dicke Handschuhe
- 📦 Karton mit Luftlöchern
- 🧺 Handtuch oder Decke
- 📱 Telefon von Mama oder Papa
- 🦺 Warnweste
- 🔦 Taschenlampe

👨‍👩‍👧 MEIN NOTFALL-ERWACHSENER

Name: _____

Telefon: _____

„MANCHMAL HEIßT HELFEN: IN RUHE LASSEN UND HILFE HOLEN!" – ARIAN

Quellen: Alle Inhalte sind belegt, siehe Quellenliste in der Handreichung und im Footer der Helden-Akademie online.

HANDOUT FÜR ELTERN & LEHRKRÄFTE

Helden-Akademie Saarland – mit Arian Tieren richtig helfen · ein Projekt des Tiernotruf Saarland e.V.

WORUM GEHT ES?

Der 9-jährige Arian ist bei der Jugendfeuerwehr. In 39 Comic-Einsätzen zeigt er Kindern, was sie tun können, wenn sie ein Tier in Not finden. Das Sichern, Befreien und Transportieren übernehmen immer Erwachsene oder Fachleute.

FÜR WEN?

Kinder ab etwa 6 Jahren: Grundschule, Kita (Vorschule), Hort, Jugendfeuerwehr, Ferienprogramme.

LERNZIELE

- Kinder erkennen, ob ein Tier Hilfe braucht oder in Ruhe gelassen werden muss.
- Kinder schützen sich selbst und halten Abstand.
- Kinder holen sofort einen Erwachsenen.
- Kinder kennen die Nummern 112, 110 und den Tiernotruf und die W-Fragen.
- Kinder wissen, was Tieren schadet (z. B. Milch, Brot, Anfassen).

DIE KERNBOTSCHAFT

1. STOPP & GUCKEN
2. ABSTAND
3. EIGENSCHUTZ
4. HILFE HOLEN
5. RUHE

SICHERHEIT

Kinder gehen nie auf Straßen, ins Wasser, aufs Eis oder zwischen streitende Personen. Abstände in Schritten sind vereinfachte Faustregeln.

06898 370 42 42
Tiernotruf Saarland e.V.

112
Feuerwehr & Rettung

110
Polizei

Quellen: Alle Inhalte sind belegt, siehe Quellenliste in der Handreichung und im Footer der Helden-Akademie online.

SO SETZEN SIE DIE HELDEN-AKADEMIE EIN

⏱️ EINE STUNDE (45 MIN)

Heldenregeln-Poster, ein Einsatz als Comic, Heldenfrage, kurzes Notruf-Rollenspiel. Fertige Entwürfe: *Unterrichtsentwürfe 1–4.*

📅 EIN PROJEKTTAG

Vier Blöcke: Regeln, Einsätze, Stationenlernen, Abschlusstest mit Ausweis und Urkunde. Plan: *Projekttag.*

🗓️ EINE PROJEKTWOCHE

Jeden Tag eine Heldenstufe, dazu Spiele, Lesetexte, eigene Comics und am Freitag die Heldenprüfung. Plan: *Projektwoche.*

📦 DAS MATERIAL IM ÜBERBLICK (ALLES KOSTENLOS ALS PDF)

- 📖 3 Hefte mit 39 Einsätzen
- 📋 Handreichung & Unterrichtsentwürfe
- 🖼️ Poster: Regeln, Notruf, Tier gefunden
- ✏️ Arbeitsblätter, Lückentext, Kreuzworträtsel
- 📚 Lesen & Verstehen
- 🚉 Stationenlernen mit Laufzettel
- 🎭 Notruf-Rollenspiel- & Gesprächskarten
- 🎲 Ampelkarten, Memory, Bingo
- 🖍️ Comic-Vorlagen & Malblätter
- 🪪 Notfallkarte, Lesezeichen, Ausweis
- 🤝 Klassenvertrag & Feedbackbogen
- 🏆 Abschlusstest & Urkunde

💬 ZU HAUSE WEITERREDEN

Fragen Sie Ihr Kind: „Was machst du, wenn du einen Igel am Tag siehst?“ oder „Welche Nummer rufen wir an?“ Speichern Sie die Nummern gemeinsam im Handy.

🐾 KONTAKT

Tiernotruf Saarland e.V.
Notruf: 06898 370 42 42
Die interaktive Helden-Akademie mit allen Einsätzen, Notruf-Trainer und Abschlusstest gibt es auch online.

🦸 GROSSE HELDEN GESUCHT!

Sie möchten selbst Tieren helfen? Beim Tiernotruf Saarland e.V. gibt es viele Heldenrollen: Fahrdienst, Tierrettung, Pflegestelle, Leitstelle, Social Media und mehr. Ausbildung und Ausrüstung stellt der Verein. Alle Infos: www.tiernotrufsaarland.de/helden/

Quellen: Alle Inhalte sind belegt, siehe Quellenliste in der Handreichung und im Footer der Helden-Akademie online.

NOTFALLKARTEN

Ausschneiden, auf Pappe kleben oder laminieren – passt in jeden Geldbeutel und Ranzen. ✂️

MEIN TIER-NOTFALL-KÄRTCHEN

Tiernotruf	**06898 370 42 42**
Feuerwehr	**112**
Polizei	**110**

Wo? · Was? · Welches Tier? · Wer ruft an? · Warten!

Mein Erwachsener: _____

MEIN TIER-NOTFALL-KÄRTCHEN

Tiernotruf	**06898 370 42 42**
Feuerwehr	**112**
Polizei	**110**

Wo? · Was? · Welches Tier? · Wer ruft an? · Warten!

Mein Erwachsener: _____

MEIN TIER-NOTFALL-KÄRTCHEN

Tiernotruf	**06898 370 42 42**
Feuerwehr	**112**
Polizei	**110**

Wo? · Was? · Welches Tier? · Wer ruft an? · Warten!

Mein Erwachsener: _____

MEIN TIER-NOTFALL-KÄRTCHEN

Tiernotruf	**06898 370 42 42**
Feuerwehr	**112**
Polizei	**110**

Wo? · Was? · Welches Tier? · Wer ruft an? · Warten!

Mein Erwachsener: _____

MEIN TIER-NOTFALL-KÄRTCHEN

Tiernotruf	**06898 370 42 42**
Feuerwehr	**112**
Polizei	**110**

Wo? · Was? · Welches Tier? · Wer ruft an? · Warten!

Mein Erwachsener: _____

MEIN TIER-NOTFALL-KÄRTCHEN

Tiernotruf	**06898 370 42 42**
Feuerwehr	**112**
Polizei	**110**

Wo? · Was? · Welches Tier? · Wer ruft an? · Warten!

Mein Erwachsener: _____

MEIN TIER-NOTFALL-KÄRTCHEN

Tiernotruf	**06898 370 42 42**
Feuerwehr	**112**
Polizei	**110**

Wo? · Was? · Welches Tier? · Wer ruft an? · Warten!

Mein Erwachsener: _____

MEIN TIER-NOTFALL-KÄRTCHEN

Tiernotruf	**06898 370 42 42**
Feuerwehr	**112**
Polizei	**110**

Wo? · Was? · Welches Tier? · Wer ruft an? · Warten!

Mein Erwachsener: _____

MEIN TIER-NOTFALL-KÄRTCHEN

Tiernotruf	**06898 370 42 42**
Feuerwehr	**112**
Polizei	**110**

Wo? · Was? · Welches Tier? · Wer ruft an? · Warten!

Mein Erwachsener: _____

HELDEN-LESEZEICHEN

Ausschneiden, Rückseite bunt anmalen, fertig! ✂️

ARIANS HELDENREGELN

- 🛑 STOPP & GUCKEN
- 📏 ABSTAND
- 🧤 EIGENSCHUTZ
- 📞 HILFE HOLEN
- 🤫 RUHE

🐾 06898 370 42 42
🚒 112 · 🚓 110

Name: _____

ARIANS HELDENREGELN

- 🛑 STOPP & GUCKEN
- 📏 ABSTAND
- 🧤 EIGENSCHUTZ
- 📞 HILFE HOLEN
- 🤫 RUHE

🐾 06898 370 42 42
🚒 112 · 🚓 110

Name: _____

ARIANS HELDENREGELN

- 🛑 STOPP & GUCKEN
- 📏 ABSTAND
- 🧤 EIGENSCHUTZ
- 📞 HILFE HOLEN
- 🤫 RUHE

🐾 06898 370 42 42
🚒 112 · 🚓 110

Name: _____

ARIANS HELDENREGELN

- 🛑 STOPP & GUCKEN
- 📏 ABSTAND
- 🧤 EIGENSCHUTZ
- 📞 HILFE HOLEN
- 🤫 RUHE

🐾 06898 370 42 42
🚒 112 · 🚓 110

Name: _____

ARIANS HELDENREGELN

- 🛑 STOPP & GUCKEN
- 📏 ABSTAND
- 🧤 EIGENSCHUTZ
- 📞 HILFE HOLEN
- 🤫 RUHE

🐾 06898 370 42 42
🚒 112 · 🚓 110

Name: _____

LAUFZETTEL: STATIONENLERNEN

Name: _____

Geh zu jeder Station. Wenn du fertig bist, mal den Stern aus und lass dir einen Stempel geben!

1



REGEL-PANTOMIME

☆

Stempel

2



NOTRUF-TELEFON

☆

Stempel

3



RUCKSACK PACKEN

☆

Stempel

4



TIERKINDER-DETEKTIVE

☆

Stempel

5



HELDEN-AMPEL

☆

Stempel

6



HELDEN-QUIZ

☆

Stempel

SO FAND ICH DIE STATIONEN:

Am meisten Spaß hatte ich bei Station ____ Am schwersten war Station ____ Das habe ich gelernt:

_____

STATION 1

REGEL-PANTOMIME

📋 EURE AUFGABE

Zieht eine Regelkarte. Ein Kind spielt die Regel ohne Worte vor, die anderen raten. Danach sagt ihr gemeinsam, warum die Regel wichtig ist.

🧰 MATERIAL

Poster 5 Heldenregeln, 5 Zettel mit den Regeln

⏱️ ZEIT

ca. 10 Minuten

🦸 HELDENTIPP

STOPP & GUCKEN: Erst stehen bleiben und schauen: Was ist passiert? Ist hier Gefahr für mich: Straße, Wasser, ein Hund?

STATION 2

📞 NOTRUF-TELEFON

📋 EURE AUFGABE

Ein Kind ist der Anrufer, eines die Leitstelle. Übt einen Notruf mit allen W-Fragen. Dann tauscht ihr. Wichtig: nur mit einem Spieltelefon üben!

🧰 MATERIAL

Notruf-Rollenspielkarten, Spieltelefon

⏱️ ZEIT

ca. 10 Minuten

🦸 HELDENTIPP

ABSTAND: Ein Tier in Not weiß nicht, dass du helfen willst. Angst macht bissig. Bleib weit genug weg.

STATION 3 🎒 RUCKSACK PACKEN

📋 EURE AUFGABE

Legt die Bildkarten auf den Tisch. Was kommt in den Helden-Rucksack, was bleibt zu Hause? Sortiert in zwei Haufen und erklärt einander, warum.

🧰 MATERIAL

Bildkarten: Dicke Handschuhe, Karton mit Luftlöchern, Handtuch oder Decke, Telefon von Mama oder Papa, Warnweste, Taschenlampe, Milch, Brot, Schokolade, Stock zum Anstupsen, Wasser zum Einflößen, Selfie-Stick für Tierfotos

⏱️ ZEIT

ca. 10 Minuten

🦸 HELDENTIPP

EIGENSCHUTZ: Nie auf die Straße, nie ins Wasser, nie mit bloßen Händen anfassen. Ein verletzter Held kann niemandem helfen.

STATION 4



TIERKINDER-DETEKTIVE

📋 EURE AUFGABE

Lest das Arbeitsblatt „Tierkinder“. Braucht das Tierkind Hilfe oder ist die Mama in der Nähe? Ordnet richtig zu.

🧰 MATERIAL

Arbeitsblatt Tierkinder

⏱️ ZEIT

ca. 10 Minuten

🦸 HELDENTIPP

HILFE HOLEN: Sag sofort einem Erwachsenen Bescheid. Der ruft den Tiernotruf, die Feuerwehr oder die Polizei. Du erklärst, was du gesehen hast.

STATION 5

HELDEN-AMPEL

📋 EURE AUFGABE

Zieht eine Ampelkarte und lest sie vor. Grün = richtig, Rot = falsch. Legt sie auf die passende Ampel-Seite. Am Ende vergleicht ihr mit der Lösung.

🧰 MATERIAL

24 Ampelkarten, Schilder Grün/Rot

⏱️ ZEIT

ca. 10 Minuten

🦸 HELDENTIPP

RUHE: Nicht laut sein, nicht ständig gucken. Kein Futter, keine Milch, kein Wasser ins Maul. Ruhe hilft am meisten.

STATION 6

❓ HELDEN-QUIZ

📋 EURE AUFGABE

Beantwortet die Quizfragen auf der Stationskarte. Kreuzt eure Antwort auf dem Laufzettel an. Wer weiß es zuerst?

❓ FRAGEN

1. Im hohen Gras liegt ein Rehkitz ganz allein. Was tust du?
   A) Leise weggehen, die Mama kommt wieder
   B) Es mitnehmen C) Es streicheln
2. Ein fremder Hund rennt auf dich zu. Was machst du?
   A) Stehen bleiben wie ein Baum
   B) Schnell wegrennen C) Laut schreien und winken
3. Ein Hund ist im Eis eingebrochen. Was ist richtig?
   A) Niemals aufs Eis! Ein Erwachsener ruft 112
   B) Schnell hinterherlaufen
   C) Vorsichtig ein Stück aufs Eis gehen
4. Was darf ein Igel trinken?
   A) Wasser B) Milch C) Kakao
5. Ein Mauersegler liegt am Boden. Was ist richtig?
   A) Erwachsene bringen ihn zu einer Pflegestelle
   B) Ihn hoch in die Luft werfen
   C) Ihn einfach liegen lassen

Achtung: Hier steht die richtige Antwort immer bei A. Für das Quiz die Reihenfolge beim Vorlesen mischen!

PROJEKTTAG: TIERRETTER-HELDEN

Ziel: Die Kinder kennen die Heldenregeln, holen richtig Hilfe und bestehen die Heldenprüfung. · **Dauer:** ca. 4 Schulstunden · **Klasse:** 1–4

BLOCK	ZEIT	THEMA	ABLAUF	MATERIAL
1. Block	45 Min	Arians 5 Heldenregeln	Poster zeigen, Regeln mit Bewegungen lernen, Regel-Pantomime	Poster, Lesezeichen
2. Block	45 Min	Einsätze erleben	2 Einsätze als Comic am Beamer, Heldenfragen, Gesprächskarten	Hefte, Gesprächskarten
3. Block	60 Min	Stationenlernen	6 Stationen in Kleingruppen, Laufzettel	Stationskarten, Laufzettel
4. Block	45 Min	Heldenprüfung	Abschlusstest, Ausweis und Urkunde verleihen, Notfallkarte mitgeben	Test, Ausweis, Urkunde, Notfallkarten

💡 Tipp: Laden Sie die Jugendfeuerwehr oder den Tiernotruf zu einem Besuch ein. Fragen Sie vorher an.

PROJEKTWOCHE: DIE HELDEN-AKADEMIE

Idee: Jeden Tag eine Heldenstufe. Am Freitag werden alle Kinder Tierretter-Helden. · **Dauer:** je 2–3 Stunden pro Tag

TAG	THEMA	EINSÄTZE & INHALTE	AKTION
Montag	🥉 Stufe 1: Kleiner Held	Heldenregeln lernen, Einsätze 7 + 11 (Rehkitz, Ästling)	Arbeitsblatt Tierkinder, Lesezeichen basteln
Dienstag	🥈 Stufe 2: Hilfe holen	Notruf-Poster, Einsätze 1 + 4 (Hund, Igel)	Notruf-Rollenspiel, Notfallkarte ausfüllen
Mittwoch	🥇 Stufe 3: Profis müssen ran	Einsätze 2 + 10 (Katze, Schwan)	Gesprächskarten, Lesen & Verstehen
Donnerstag	🚉 Stationentag	Stationenlernen mit 6 Stationen	Eigenen Comic zeichnen
Freitag	🏆 Heldenprüfung	Abschlusstest, Ausweis, Urkunde, Klassenvertrag unterschreiben	Feedbackbogen, Ausstellung der Comics

LESEN & VERSTEHEN

Name: _____

DAS REHKITZ IM GRAS

Im hohen Gras entdeckt Arian ein winziges Rehkitz. Stopp! Nicht anfassen! Solange Menschen da sind, traut sich die Mama nicht zurück. Arian geht ganz leise weg, den Hund an der Leine. Später sieht Arian von weitem: Die Mama ist wieder da!

1. Ein Rehkitz liegt allein im Gras. Was ist richtig?
   - ☐ Mitnehmen, es ist verlassen
   - ☐ Leise weggehen, die Mama kommt wieder
   - ☐ Streicheln, damit es keine Angst hat
2. Was macht Arian richtig? Schreibe einen Satz.

   _____

   _____
3. Welche Heldenregel passt am besten? Kreise ein:
   (1) (2) (3) (4) (5)

DER IGEL IM ZAUN

Im Garten von Opa entdeckt Arian einen Igel im Zaun. Stopp! Nicht am Igel ziehen! Opa kommt mit dicken Handschuhen und einer Zange. Ab in einen hohen Karton mit Handtuch, und dann anrufen! Opa und Arian bauen ein Igel-Tor in den Zaun.

1. Was darf ein Igel auf keinen Fall bekommen?
   - ☐ Milch
   - ☐ Eine Lücke im Zaun
   - ☐ Ruhe
2. Was macht Arian richtig? Schreibe einen Satz.

   _____

   _____
3. Welche Heldenregel passt am besten? Kreise ein:
   (1) (2) (3) (4) (5)

LESEN & VERSTEHEN

Name: _____

🐸 DIE KRÖTE AUF DER STRASSE

Es ist Frühling und es regnet. Auf der Straße sitzt eine Kröte. Stopp! Nie allein auf die Straße, schon gar nicht im Dunkeln! Arian holt Mama. Beide ziehen Warnwesten an. Mit nassen Händen trägt Arian die Kröte in ihre Laufrichtung. Hände waschen, und nächstes Mal am Krötenzaun helfen!

1. In welche Richtung trägst du die Kröte?
   - ☐ Dorthin, wo sie hinwollte
   - ☐ Zurück, wo sie herkam
   - ☐ Mit nach Hause
2. Was macht Arian richtig? Schreibe einen Satz.

   _____

   _____
3. Welche Heldenregel passt am besten? Kreise ein:
   (1) (2) (3) (4) (5)

🐶 DER HUND GANZ ALLEIN

Arian sieht einen Hund ganz allein am Feldweg. Stopp! Arian bleibt stehen wie ein Baum. Arian lockt den Hund nicht und streichelt ihn nicht. Arian holt Papa. Papa ruft den Tiernotruf Saarland. Die Tiernotruf-Helden sichern den Hund und bringen ihn zum Tierarzt.

1. Ein fremder Hund rennt auf dich zu. Was machst du?
   - ☐ Schnell wegrennen
   - ☐ Stehen bleiben wie ein Baum
   - ☐ Laut schreien und winken
2. Was macht Arian richtig? Schreibe einen Satz.

   _____

   _____
3. Welche Heldenregel passt am besten? Kreise ein:
   (1) (2) (3) (4) (5)

LESEN & VERSTEHEN

Name: _____

📦 AUSGESETZT AM WALDPARKPLATZ

Am Waldparkplatz steht ein zugeklebter Karton. Darin miaut es! Stopp! Arian reißt den Karton nicht auf. Arian ruft Oma, und Oma ruft den Tiernotruf Saarland. Oma stellt den Karton in den Schatten und schützt ihn vor Regen. Die Tiernotruf-Helden bringen alle zum Tierarzt und ins Tierheim.

1. Warum reißt Arian den Karton nicht auf?
   - ☐ Die Mama könnte wegrennen, und die Babys wären allein
   - ☐ Weil er Katzen nicht mag
   - ☐ Weil der Karton sonst kaputtgeht
2. Was macht Arian richtig? Schreibe einen Satz.

   _____

   _____
3. Welche Heldenregel passt am besten? Kreise ein:
   (1) (2) (3) (4) (5)

🦢 DER SCHWAN MIT ANGELSCHNUR

An der Saar entdeckt Arian einen Schwan, der kaum schwimmen kann. Stopp! Niemals selbst ins Wasser gehen! Arian läuft zu Mama, und Mama ruft Feuerwehr und Tiernotruf. Mit dem Boot fahren die Feuerwehrleute ganz langsam zum Schwan. Am Ufer übernimmt der Tiernotruf Saarland den Schwan.

1. Ein Schwan hängt auf dem Fluss in Angelschnur fest. Was tust du?
   - ☐ Hinschwimmen und helfen
   - ☐ Am Ufer bleiben und Erwachsene holen
   - ☐ Steine werfen, damit er ans Ufer kommt
2. Was macht Arian richtig? Schreibe einen Satz.

   _____

   _____
3. Welche Heldenregel passt am besten? Kreise ein:
   (1) (2) (3) (4) (5)

GESPRÄCHSKARTEN: WAS WÜRDEST DU TUN?

Ausschneiden, Karte ziehen, vorlesen und gemeinsam überlegen. Die Auflösung steht im Heft beim jeweiligen Einsatz. ✂️



Ein Kitz liegt allein im hohen Gras – und hat nichts.

WAS WÜRDEST DU TUN? WEN HOLST DU?

Einsatz 7



Etwas Langes glänzt im Gras. Eine Schlange?

WAS WÜRDEST DU TUN? WEN HOLST DU?

Einsatz 12



Im Gartenhaus summt es ganz laut.

WAS WÜRDEST DU TUN? WEN HOLST DU?

Einsatz 14



Auf dem Gehweg liegt ein Vogel und bewegt sich nicht mehr.

WAS WÜRDEST DU TUN? WEN HOLST DU?

Einsatz 16



Dosen, Tüten, Schnüre: Gefahr für Tiere.

WAS WÜRDEST DU TUN? WEN HOLST DU?

Einsatz 18



Ein grüner Vogel sitzt auf dem Nachbarbalkon.

WAS WÜRDEST DU TUN? WEN HOLST DU?

Einsatz 20



Ein Hund hängt fest und hat eine kleine Wunde am Hinterbein.

WAS WÜRDEST DU TUN? WEN HOLST DU?

Einsatz 3



Ein Kind hat eine Taube getreten, jetzt liegt sie auf der Seite.

WAS WÜRDEST DU TUN? WEN HOLST DU?

Einsatz 5

GESPRÄCHSKARTEN: WAS WÜRDEST DU TUN?

Ausschneiden, Karte ziehen, vorlesen und gemeinsam überlegen. Die Auflösung steht im Heft beim jeweiligen Einsatz. ✂️



Eine Katzenmama und ihre Babys in einem Karton.

WAS WÜRDEST DU TUN? WEN HOLST DU?

Einsatz 9



Ein Vogel mit langen Sichelflügeln liegt auf dem Gehweg.

WAS WÜRDEST DU TUN? WEN HOLST DU?

Einsatz 22



Ein winziges Eichhörnchen läuft Arian hinterher.

WAS WÜRDEST DU TUN? WEN HOLST DU?

Einsatz 24



Eine Entenmama will mit sieben Küken über die Straße.

WAS WÜRDEST DU TUN? WEN HOLST DU?

Einsatz 26



Eine komische Wurst mit blauen Körnchen.

WAS WÜRDEST DU TUN? WEN HOLST DU?

Einsatz 28



Eine verletzte Katze liegt am Straßenrand.

WAS WÜRDEST DU TUN? WEN HOLST DU?

Einsatz 2



Auf der Saar hat sich ein Schwan in Angelschnur verfangen.

WAS WÜRDEST DU TUN? WEN HOLST DU?

Einsatz 10



Ein Mann ist gestürzt, sein Hund lässt niemanden ran.

WAS WÜRDEST DU TUN? WEN HOLST DU?

Einsatz 31

MEIN EIGENER HELDEN-COMIC

Name: _____

1. Was siehst du?

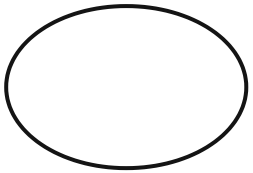

2. STOPP! Was machst du?

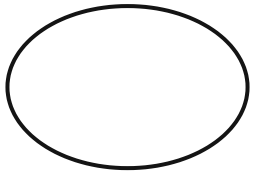

3. Wen holst du?

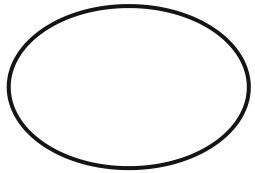

4. Wer hilft dem Tier?

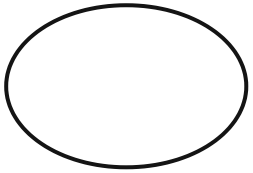

5. Was passiert mit dem Tier?

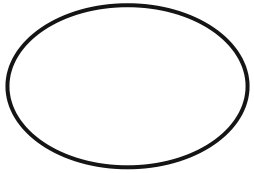

6. Das Happy End!

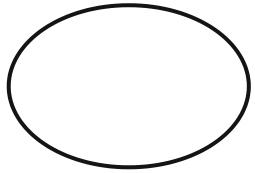

COMIC: MEIN TIERNOTRUF

Name: _____

Ich finde ein Tier …

Ich rufe einen Erwachsenen …

Der Erwachsene ruft an …

Die Tierretter kommen!

UNSER HELDEN-VERSPRECHEN

Wir, die Klasse _____, sind Tierretter-Helden. Wir versprechen:

- STOPP & GUCKEN: Nicht hinrennen!
- EIGENSCHUTZ: Erst ich, dann das Tier!
- RUHE: Leise, dunkel, kein Futter!
- ABSTAND: Tiere haben Angst!
- HILFE HOLEN: Erwachsene + Notruf!
- Wir sind nett zu allen Tieren und machen keinem Tier Angst.

Unterschriften oder Fingerabdrücke aller Helden:

DAS KANN ICH SCHON!

Name: _____

Male bei jedem Satz das passende Gesicht an.

	😀 Kann ich!	🙂 Fast	🤔 Noch nicht
Ich weiß, was ich mache, wenn ich ein Tier in Not finde.	○	○	○
Ich kenne Arians 5 Heldenregeln.	○	○	○
Ich weiß, warum ich Abstand halte.	○	○	○
Ich kenne die Nummern 112, 110 und den Tiernotruf.	○	○	○
Ich kann die W-Fragen für einen Notruf.	○	○	○
Ich weiß, dass Tiere keine Milch und kein Brot bekommen.	○	○	○
Ich weiß, dass Tierkinder oft gar nicht allein sind.	○	○	○
Die Helden-Akademie hat mir Spaß gemacht.	○	○	○

DAS FAND ICH AM BESTEN:

_____

_____

DAS MÖCHTE ICH NOCH WISSEN:

_____

_____

LÖSUNGEN: NOCH MEHR MATERIAL

LESEN & VERSTEHEN

Das Rehkitz im Gras: Leise weggehen, die Mama kommt wieder
Der Igel im Zaun: Milch
Die Kröte auf der Straße: Dorthin, wo sie hinwollte
Der Hund ganz allein: Stehen bleiben wie ein Baum
Ausgesetzt am Waldparkplatz: Die Mama könnte wegrennen, und die Babys wären allein
Der Schwan mit Angelschnur: Am Ufer bleiben und Erwachsene holen

Aufgabe 2 und 3: Hier gibt es mehrere richtige Antworten. Wichtig ist eine gute Begründung.

STATION 6: HELDEN-QUIZ

1. Leise weggehen, die Mama kommt wieder
2. Stehen bleiben wie ein Baum
3. Niemals aufs Eis! Ein Erwachsener ruft 112
4. Wasser
5. Erwachsene bringen ihn zu einer Pflegestelle

STATION 3: RUCKSACK

Rein: Dicke Handschuhe, Karton mit Luftlöchern, Handtuch oder Decke, Telefon von Mama oder Papa, Warnweste, Taschenlampe.
Bleibt zu Hause: Milch, Brot, Schokolade, Stock zum Anstupsen, Wasser zum Einflößen, Selfie-Stick für Tierfotos.

QUELLEN

Alle Inhalte sind nachlesbar belegt.

1. NABU: Wildvogel in Not – was tun? (Karton mit Luftlöchern, kein Futter, kein Wasser in den Schnabel)
2. Pro Igel e.V. und Stadt Augsburg: Der Igel – Wildtier in Not (keine Milch, Igelstation)
3. BUND Naturschutz Ebersberg / Wildtierrettung Berlin-Brandenburg: Todesfalle Gartenzaun, Igeldurchlässe
4. Land NRW: Brut- und Setzzeit – Wildtier gefunden? Nicht vorschnell handeln! (Rehkitz, Frischlinge)
5. NABU: Aktion Krötenwanderung und NABU: Helfende Hände gesucht
6. Tierärztliche Hochschule Hannover: Erste Hilfe bei der Katze
7. ADAC: Hund, Katze oder Kleintier überfahren – was tun?
8. ADAC: Hunde- und Katzenbiss (Bisse aus Angst, Schreck oder Schmerz)
9. Kanton Zürich, Veterinäramt: Hunden sicher begegnen und Land Oberösterreich: Regeln im Umgang mit Hunden
10. Tierschutzgesetz § 3 (Verbot des Aussetzens) und § 17 (Tierquälerei)
11. ADAC: Hund im Auto – Tipps bei Hitze und TASSO: Keine Hunde in heißen Autos
12. DLRG Bayern: Nicht aufs Eis gehen (Hund eingebrochen – nicht hinterher)
13. NABU: Vogelfalle Glas (Karton, 1–2 Stunden Ruhe, kein Futter)
14. NABU: Wildvogel gefunden (Ästlinge, Mauersegler am Boden) und Mimikama-Faktencheck: Mauersegler hochwerfen
15. NLWKN Niedersachsen: Fledermaus – häufige Fragen und Senat Berlin: Umgang mit aufgefundenen Fledermäusen
16. Bund gegen Missbrauch der Tiere: Eichhörnchen-Flyer und Landestierschutzbeauftragte Berlin: Eichhörnchen
17. Wildtierhilfe BW: Igel gefunden – was nun? (Gewichtsgrenzen im Herbst)
18. ADAC: Wildunfall – so verhalten Sie sich richtig
19. Stadt Köln: Giftköder – was im Fall des Falles zu tun ist
20. NABU: Blindschleiche und DGHT: Blindschleiche (nie am Schwanz greifen)
21. NABU: Wespen und Hornissen und BAFU Schweiz: Wespen (Abstand zum Nest)
22. NABU: Usutu-Virus, tote Amseln melden
23. heidelberg24: Katze im Baum – was tun?
24. web.de/TASSO: Entlaufene Hunde an Silvester und familie.de: Hinterherrennen ist ein Fehler
25. Stadt Köln: Igelschutz (Mähroboter nur tagsüber)
26. Bundesnaturschutzgesetz § 44 (besonders geschützte Arten, z. B. Amphibien, Reptilien, Fledermäuse)
27. Schwan-Kapitel: Feuerwehr-Einsätze bei Schwänen in Angelschnur, siehe Quellen der Geschichte „Arian und der Schwan“